



# ФОТОСЕТКА ДЛЯ ДЕКОРА ЗАБОРОВ



**Фотосетка РАДА-инновационный способ украсить собственный сад и участок.**

- Для декорирования старых заборов или сетки рабицы.
- Для декорирования фасадов зданий, беседок, террас, веранд, пергол, балконов и хозяйственных построек.
- Идеальный способ закрыться от соседей, если Ваши участки ограждены забором сеткой - рабицей.
- Защита растений от высоких температур, если они растут рядом с ограждением из металлопрофиля.
- Для ограждения и выделения детских, спортивных площадок, уличных и выездных кафе, магазинов, садово-парковых объектов.
- В качестве антимоскитной сетки.

# Содержание

1. Что такое ФОТОСЕТКА РАДА? .....	1
2. Характеристики ФОТОСЕТКИ РАДА .....	3
3. Чем ФОТОСЕТКА РАДА отличается от рекламных растяжек и строительной сетки? .....	4
4. Преимущества и отличия Фотосетки РАДА от «фотосетки» других производителей .....	5
5. Инструкция по креплению .....	6
6. Варианты и условия сотрудничества .....	7
7. Коллекция ФОТОСЕТКИ РАДА и виды фасовок .....	10
8. Примеры ФОТОСЕТКИ РАДА .....	11
9. Производитель ФОТОСЕТКИ РАДА .....	12
10. Рекламная продукция и стенды .....	13



# 1. Что такое ФОТОСЕТКА РАДА?

Фотосетка РАДА это новый материал, который поможет Вам придать абсолютно новый вид забору либо фасаду. Представляет собой сетку на основе армированного ПВХ с нанесённым изображением. Размер ячейки равен 1 мм., что позволяет получать яркие изображения, при этом не создавая ветровых нагрузок и не снижая прочности сетки. Крепится с помощью декоративных металлических колец (входят в заказ). Применяется на: ЗАБОРЫ из сетки рабицы, дерева, бетона, металла и профильного листа. Также применяется для декорирования ФАСАДОВ, БЕСЕДОК. Хорошая вентилируемость не создаёт условий “парника”. Срок службы не менее 3-х лет, не боится жары и мороза. Изображение наносится с одной стороны, обратная сторона остаётся белой, но при желании можно самостоятельно покрасить криловыми красками.

Также применяется в качестве АНТИМОСКИТНОЙ СЕТКИ - в данном случае фотосетка имеет увеличенную ячейку для лучшей вентилируемости.



рис. 01 Забор без ФОТОСЕТКИ



рис. 02 Забор с ФОТОСЕТКОЙ

## Варианты применения:

- Для декорирования старых заборов или сетки рабицы.
- Для декорирования фасадов зданий, беседок, террас, веранд, пергол, балконов и хозяйственных построек.
- Идеальный способ закрыться от соседей, если Ваши участки ограждены забором сеткой - рабицей.
- Защита растений от высоких температур, если они растут рядом с ограждением из металлопрофиля.
- Для ограждения и выделения детских, спортивных зон все помещения и открытых площадок.
- Для забора общественных объектов без привлечения строительных подрядов: выездные и уличные кафе, магазины, садово-парковые объекты общественного пользования и др.
- В качестве антимоскитной сетки.

*ФОТОСЕТКА РАДА не боится дождей, снега, града и других погодных условий. Можно мыть мягкими моющими средствами без абразивных добавок и с помощью мойки высокого давления, типа Kärcher.*

*Срок службы фотосетки более 5 лет.*

# Варианты применения Фотосетки РАДА




1. На сетку рабицу



2. Как перегородка под навесом



3. На забор из проф листа



4. На кирпичный забор



5. На бетонный забор



6. На беседку



7. На перила балкона



8. На окно (как антмоскитная сетка)



9. На беседку



10. На веранду к дому



11. На фасад



12. На балкон квартиры

## 2. Характеристики ФОТОСЕТКИ

Параметры ПВХ фотосетки РАДА	Значение
Покрытие	ПВХ
Плотность плетения (нитей на дюйм)	12 x 12
Плотность нити (денье)	1000D*1000D
Прозрачность %	35
Прочность на разрыв (N/см)	1500
Вес без подложки (г/м2)	270
Общий вес (г/м2)	360
Ширина (м)	1,6
Намотка (м)	49,7
Температура эксплуатации	-30 + 70 С
Применение	Декор фасадов, заборов.
Срок эксплуатации	Более 5 лет



рис. 03 Комплектация

Состав: армированный ПВХ  
Срок годности: не ограничен  
Гарантированный срок эксплуатации: 3 года  
Не подлежит обязательной сертификации.



рис. 04 Крепление

В комплекте кольца для крепления из нержавеющей стали 15шт.




рис. 05 Подложка

Снятие подложки с ФОТОСЕТКИ РАДА не создает сложности, потянув один край ФОТОСЕТКИ от подложки в другую сторону. В дальнейшем подложку можно использовать в домашнем хозяйстве.

Основной особенностью данного материала является то, что толщина нитей и тип их плетения практически не подвержен механическому воздействию ветра, что определяет минимальную парусность полотна получаемого изображения. Материал характеризуется высокой размерной стабильностью. Устойчивостью к погодным воздействиям (перепадам температур, влажности, УФ – излучению, абразивному и химическому воздействию). Относится к классу трудногорючих материалов.



Размер ячейки равен 1 мм., что позволяет получать яркие изображения при этом не создавая ветровых нагрузок и не снижая прочности сетки.

Хорошая вентируемость не создает условий "парника". Не боится жары и мороза. Не способствует образованию грибка и плесени.

Срок эксплуатации более 5 лет.

### 3. Чем фотосетка отличается от рекламных растяжек и строительной сетки?

Технологами компании Фотосетка РАДА была разработана специальная формула производства, включающая в себя инновационные технологии в сфере фотопечати для экстерьера. Это касается качества изображения (картинки) на ФОТОСЕТКЕ РАДА. Высокое разрешение, яркие цвета, четкие изображения с ближнего ракурса. Нет «пикселизации» и каждое изображение на фотосетке РАДА рисовалось и прорабатывалось дизайнером тщательным образом.



рис. 06 Строительная сетка

Для рекламных растяжек и строительной сетки изготовители рекламы не прибегают к печати высокого качества, используется низкое или среднее разрешение. Видна полосатость изображения или «пикселизация». Перфорация ФОТОСЕТКИ РАДА в 2-3 раза меньше, чем строительной сетки. Это увеличивает прочность материала и создает большую четкость и яркость изображения.



рис. 07 Рекламный баннер

А главное, что характеризует преимущество и отличие ФОТОСЕТКИ РАДА по сравнению с другими строительными сетками - это срок эксплуатации. Рекламные растяжки и строительная сетка рассчитаны максимум до 1 года эксплуатации. После чего изображения выгорают, а сам материал может трескаться или рваться.




рис. 08 Фотосетка РАДА

Гарантированный срок на не выгорание ФОТОСЕТКИ РАДА – 3 года, а по сути сетка может эксплуатироваться более 5 лет. (при правильной эксплуатации и учитывая температурные режимы -30 + 70)

## 4. Преимущества и отличия Фотосетки РАДА от «фотосетки» других производителей



Материал «фотосетки» других марок - это баннерная сетка, которая за счет большего размера ячейки имеет низкую прочность, соответственно, меньший срок службы и низкую стоимость.



Качество изображения и печати такой же картинке заметно отличается. В наших коллекциях изображения рассчитаны на большие размеры и имеют высокое разрешение, что позволяет получить «живую» картинку при печати.



Большие алюминиевого цвета люверсы не подойдут для крепления под саморез и сильно выбиваются на фоне изображения из-за громоздкости и цвета. Мы устанавливаем нержавеющие люверсы универсального цвета, внутренним диаметром 8мм.



Так же фотосетку путают с фотобаннером, так как некоторые производители часто пишут название «фотосетка» в заголовках. Однако, баннер - это зачастую рекламная продукция, напечатанная на виниле. Фотобаннер не имеет перфорации и быстро выцветает, что характерно для рекламных баннеров.

# 5. Инструкция по креплению

**ФОТОСЕТКА РАДА** крепится на все возможные поверхности и различные материалы: бетон, дерево, металл, алюминий, пластик и др.

## Инструкция по монтажу фотосетки Рада

### Способ крепления на бетонный, деревянный забор или забор из металлопрофиля:

1. Обрезать фотосетку РАДА по размеру Вашего забора.
2. Снять защитную подложку с обратной стороны рисунка.
3. Приклеить уплотнительную вставку в точке крепления металлического кольца с помощью клея для ПВХ или резины с обратной стороны изделия. Важно: Клей должен быть эластичным, прозрачным и не растворять ПВХ.
4. Установить металлические кольца  $d=8\text{ мм}$  **шагом 60см**

*Установить люверсы Вы можете в ателье Вашего города либо самостоятельно! (Видео установки колец смотрите на [www.fotosetka.by](http://www.fotosetka.by))*

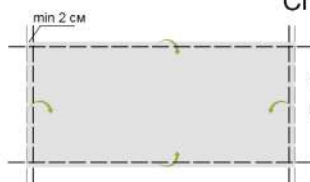
4. Закрепить полотно на заборе при помощи шайбы и самореза или самореза с прессшайбой.

### Способ крепления на сетку - рабицу:

1. Обрезать фотосетку РАДА по размеру Вашего забора.
2. Снять защитную подложку с обратной стороны рисунка.
3. Установить металлические кольца **шагом 40см**
4. Закрепить полотно на заборе при помощи пластиковых стяжек, троса, проволоки и др.



### Способ крепления фотосетки РАДА без установки металлических колец



1. Загнуть фотосетку РАДА по периметру на расстоянии 2 см от



2. Крепить к забору при помощи прессшайб на произвольном расстоянии.

Состав: армированный пвх  
Срок годности: не ограничен

Гарантированный срок эксплуатации: 3 года  
Не подлежит обязательной сертификации.

#### Технические характеристики:

Плотностью 270-340 г/м<sup>2</sup>,  
Прозрачность до 35%.


Диапазон рабочих температур от -30 до +70  
Прочность на разрыв 1500Н/см.



рис. 09 ФОТОСЕТКА в упаковке



рис. 10 ФОТОСЕТКА на заборе



## 6. Варианты сотрудничества

**По ассортименту и выкладке Фотосетки РАДА мы предлагаем 4 варианта сотрудничества**

1. Для строительных гипермаркетов, торговых сетей и оптовых компаний, исходя из особенностей торговой стратегии данных заказчиков мы предлагаем 12 декоров Фотосетки РАДА 300\*158 см. и 5 рулонных декоров шириной 158 см. и намоткой по 15 метров. Это обусловлено тем что выкладка продукции осуществляется на нашем фирменном стенде который рассчитан на данный ассортимент.

2. Для средних и небольших строительных магазинов, торговых точек на рынках, мелкооптовых компаний - мы предлагаем расширенный ассортимент, это любые декоры и размеры выложенные на нашем сайте: Предлагаем Фотосетку РАДА размерами 300\*158 см. и 250\*158 см, а также рулоны шириной 158 см и намотками 15, 25 и 50 метров.

3. Для интернет-магазинов работающих в садово-дачно-строительной сфере – мы предоставляем весь ассортимент декоров в электронном виде для возможности выкладки на Ваш сайт для последующего заказа.

4. Также мы предлагаем вид сотрудничества под заказ - к Вам приходят клиенты и заказывают различные размеры под себя, Вы отправляете нам размер и изображение которое выбрал Ваш клиент, изображения при этом могут быть абсолютно любыми, даже изображениями заказчика. Наш дизайнер ставит картинку в размер и отправляет Вам на согласование. После согласования Вы оплачиваете, мы изготавливаем изображение около около 3-5 дней и отправляем Вам транспортной компанией.



*пример Фотосетки РАДА под заказ*

# 7. Коллекция ФОТОСЕТКИ и виды фасовок

Разработана первая коллекция ФОТОСЕТОК РАДА 12 декоров в двух ходовых размерах. (Соответствует пролету заборов) Коллекция хорошо продается с 2014 г, с постоянным мониторингом и добавлением ходовых позиций.

Размеры ФОТОСЕТОК РАДА: 158x250см. и 158x300см



## Фасовка Фотосеток РАДА:

Каждая упаковка ФОТОСЕТКИ РАДА имеет свой штрих код. Этикетка и инструкция написаны на русском языке. Прозрачный пакет НД, запаивается. С одной стороны стикер с артикулом и размером. В комплекте идет ФОТОСЕТКА РАДА, этикетка-инструкция, комплект металлических колец (15) шт.

Вес ФОТОСЕТОК РАДА:  
158x250см - 1450гр.(+ - 20гр.)  
158x300см-1650гр.(+ -20гр)

Размер упаковки:  
40\*35\*2см  
40\*40\*2см



рис. 11 Фасовка ФОТОСЕТКИ



рис. 12 Маркировочные стикеры ФОТОСЕТКИ



рис. 13 Готовая коллекция

# Упаковка для транспортировки:

## Серийная ФОТОСЕТКА



- Фасовка по ~10 шт. одного размера в полиэтиленовый пакет высокой прочности.
- Дополнительная обмотка скотчем.
- Вес упаковок:  
14,5 кг +/- 250 гр (158x250см)  
16,5 кг +/- 250 гр (158x300см)

рис. 14 Серийная ФОТОСЕТКА

## Рулонная ФОТОСЕТКА



- Формат: 1,58x50м, 1,58x25м, 1,58x15м (намотка)
- Размер рулона: 160x20x20 см.
- Вес рулона: 30кг ( +/- 1кг.)
- Упаковка: ПВХ + стрейч.
- Наклеивается этикетка с артикулом декора и техническими данными рулона.
- Комплектуется металлическими кольцами для крепления 160шт.(россыпью) + инструкции по креплению 16шт. (намотка 50 м.)(намотка 50 м.)

рис. 15 Рулонная ФОТОСЕТКА






примеры рулонной ФОТОСЕТКИ

# Коллекция декоров для рулонной фотосетки



## 8. Примеры ФОТОСЕТКИ



## 9. Производитель ФОТОСЕТКИ

Компания ООО Фотосетка РАДА (Минск) является единственным производителем и поставщиком Фотосетки РАДА на территории СНГ и дальнего зарубежья.

«Фотосетка РАДА» является торговой маркой, у которой нет аналогов.

Наше преимущество - это высокое качество печати, яркие цвета и оригинальные материалы, срок эксплуатации которых больше 5 лет.

- Уникальные технологии производства, новейшее высококачественное оборудование для изготовления ФОТОСЕТКИ РАДА, а так же расходные материалы соответствуют международным стандартам качества.
- ФОТОСЕТКА РАДА не подлежит обязательной сертификации
- Вся продукция имеет штрих коды.
- Всегда в наличии в большом количестве коллекция ФОТОСЕТКИ РАДА (12 декоров ) и рулонная фотосетка (9 декоров).
- Различные способы оплаты и гибкие логистические механизмы работы.
- Выгодная система бонусов и скидок для постоянных партнеров.
- Регулярные рекламные компании и акции для узнаваемости и продвижения ФОТОСЕТКИ РАДА в торговых сетях.

### ТАКЖЕ МЫ ИЗГОТАВЛИВАЕМ ИЗОБРАЖЕНИЯ ПОД ЗАКАЗ.

Наши дизайнеры создали большую базу декоров Фотосетки РАДА на любой вкус и запрос. Предлагаем изображения имитирующие натуральные материалы: дерево, камень, кирпич, плетень, а также декоры с природной тематикой: сады, парки, цветы, панорамы и др.

#### Минимальный опт:

Мин. оптовая закупка 25шт. - презентационная. (Бесплатно предоставляются рекламные материалы, буклеты, каталоги)

#### Крупный опт: от 100 шт.

Для точек продаж предлагаем торговые стенды для выкладки продукции. Предоставляем мак визуальную и текстовую информацию для интернет-магазинов, для изучения спроса и формирования заявок.

#### Предлагаем долгосрочное партнерское сотрудничество.

ООО Фотосетка РАДА  
Республика Беларусь, г. Минск,  
ул. Смолячкова 9, оф.24

WhatsApp: +375 29 342 87 27

Viber: +375 29 342 87 27

[kstudio78@mail.ru](mailto:kstudio78@mail.ru)

E-mail: [k\\_studio78@mail.ru](mailto:k_studio78@mail.ru)

Телефон в РФ: +7(495) 268 02 58

Телефоны в РБ: +375 17 310 04 37

+375 17 310 04 38

Наши сайты:  
[фотосетка.рф](http://фотосетка.рф)  
[фотосетка.by](http://фотосетка.by)

# 9. Рекламная продукция и стенды

Наша компания разработала комплекс рекламной и POS продукции для продвижения фотосетки РАДА через торговые сети интернет-магазины. Информационные стенды, растяжки, каталоги, буклеты для точек продаж обозначат и облегчат работу продавцов и консультантов

## 1. Стенд для выкладки продукции на местах продаж



Размер:  
80x60x170см

Материал:  
Поликарбонат, дсп

## 2. Рекламная растяжка



Размер:  
158x250см

Материал:  
Фотосетка

\*бесплатно к партии от 100 шт  
(крупный опт)

## 4. Логотип Фотосетки РАДА



Размер:  
20x100см или 15x100см



Материал:  
Фотосетка

### 3. Рекламно-информационный плакат



Размер: 100x80см

Материал: Фотосетка

\*бесплатно к минимальной партии 30 штук




### 5. Каталог А3



Размер: 30x42см

\*бесплатно к минимальной партии от 30шт

### 6. Листовка А6 с реквизитами импортера



Размер: 11x15см

\*бесплатно 100 штук к минимальной партии от 30шт